
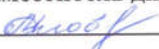



Российская Федерация
Республика Адыгея
Муниципальное образование «Город Майкоп»
Муниципальное бюджетное общеобразовательное учреждение
«Основная школа №27»

<p>Рассмотрено Руководитель ШМС  /Н.М.Удычак./</p> <p>Протокол № 2 от «01 »сентября 2020 г.</p>	<p>Согласовано Заместитель директора школы по УВР  /М.В. Яловая /</p> <p>«01 »сентября 2020 г.</p>	<p>Утверждено Директор школы  /Ю.В.Трипкош/</p> <p>Приказ № 109 от «01 »сентября 2020 г.</p>
--	--	---



РАБОЧАЯ ПРОГРАММА

По английскому языку
Уровень обучения: начальное общее образование 3 класс
Количество часов 70 Уровень базовый

Учитель Малигонова Э. А.
Программа разработана в соответствии с ФГОС НОО на основе авторской программы УМК "Spotlight 3" / Н.И. Быковой, Дж. Дули, М.Д. Поспеловой, В. Эванс составлена в соответствии с Основной образовательной программой начального общего образования МБОУ «ОШ №27»

Год 2020

Структура рабочей программы

Пояснительная записка.....	2 стр.
Общая характеристика учебного предмета.....	2 стр.
Описание места учебного предмета в учебном плане.....	4 стр.
1. Планируемые результаты изучения учебного предмета.....	7 стр.
Личностные, метапредметные и предметные результаты освоения учебного предмета.....	9 стр.
Оценка достижений планируемых результатов освоения программы	11 стр.
2. Содержание тем учебного курса.....	12 стр.
3. Тематическое планирование с определением основных видов учебной деятельности.....	20 стр.
Приложение. Календарно-тематическое планирование	30 стр.
Описание учебно-методического и материально-технического обеспечения образовательного процесса.....	46 стр.

Пояснительная записка

Настоящая программа разработана на основе следующих нормативно-правовых документов:

1.Федеральный закон от 29.12.2012 № 273-ФЗ «Об образовании в Российской Федерации»;

1.Приказы, утвержденные Министерством образования и науки Российской Федерации:

- от 06.10.2009 № 373 «Об утверждении и введении в действие федерального государственного образовательного стандарта начального общего образования» (с изменениями и дополнениями);

- от 22 сентября 2011 г.№ 2357 «О внесении изменений в федеральный государственный образовательный стандарт начального общего образования, утверждѐнный приказом Министерства образования и науки Российской Федерации от 6 октября 2009 г. № 373»;

- от 30.08.2013 № 1015 «Об утверждении Порядка организации осуществления образовательной деятельности по основным общеобразовательным программам – образовательным программам начального общего, основного общего и среднего общего образования»;

- от 29 декабря 2014 г.№ 1643 «О внесении изменений в приказ Министерства образования и науки Российской Федерации от 06 октября 2009 г. № 373 «Об утверждении и введении в действие федерального государственного стандарта начального общего образования»;

- от 18 мая 2020 г. №249 О внесении изменений в федеральный перечень учебников, рекомендуемых к использованию при реализации имеющих государственную аккредитацию образовательных программ начального общего, основного общего, среднего общего образования, утверждѐнный приказом Министерства просвещения Российской Федерации от 28 декабря 2018 г. № 345;

1.2. Письмо Министерства образования и науки Российской Федерации от 25.05.2015 г. № 08-761 «Об изучении предметных областей: «Основы религиозных культур и светской этики» и «Основы духовно-нравственной культуры народов России»;

1.4. Постановление Главного государственного санитарного врача Российской Федерации от 29 декабря 2010 г. № 189 г. Москва «Об утверждении СанПиН 2.4.2.2821-10 «Санитарно-эпидемиологические требования к условиям и организации обучения в общеобразовательных учреждениях» (зарегистрировано в Минюсте РФ 3 марта 2011 г., регистрационный № 19993);

Закон Республики Адыгея от 27.12.2013 № 264 «Об образовании в Республике Адыгея»;

1.5. Постановление Кабинета Министров Республики Адыгея от 24.07.2006 г. № 115 «О национально-региональном компоненте государственного образовательного стандарта»;

1.6. Приказы, утвержденные Министерством образования и науки Республики Адыгея:

1.7. Инструктивно-методические письма Министерства образования и науки Республики Адыгея:

- от 04.07.2011 № 3378 «О примерных учебных (образовательных) планах и рекомендациях государственным и муниципальным общеобразовательным учреждениям Республики Адыгея, реализующим основную образовательную программу начального общего образования, по формированию учебных (образовательных) планов при переходе на федеральные государственные образовательные стандарты общего образования»;

- от 27.02.2012 г. № 859 «О новой редакции примерных учебных (образовательных) планов государственных и муниципальных общеобразовательных учреждений Республики Адыгея, реализующих основную образовательную программу начального общего образования, при переходе на федеральные государственные образовательные стандарты общего образования

- от 06.07.2011 № 3406 «О методических рекомендациях по организации внеурочной деятельности в государственных и муниципальных образовательных учреждениях Республики Адыгея, реализующих общеобразовательные программы начального общего образования»;

- 25.03.2014 № 1536 О примерных учебных (образовательных) планах и рекомендациях государственным и муниципальным общеобразовательным учреждениям Республики Адыгея, реализующим основную образовательную программу начального общего образования, по формированию учебных (образовательных) планов в соответствии с ФГОС НОО.

Данная программа разработана в соответствии с:

- Учебным планом МБОУ «ОШ №27» на 2020 /2021 учебный год;
- Основной образовательной программой начального общего образования МБОУ « ОШ №27» на 2020-2021 уч.год;
- авторской программы УМК "Spotlight 3" / Н.И. Быковой, Дж. Дули, М.Д. Поспеловой, В. Эванс

Общая характеристика учебного предмета «Английский язык».

Иностранный язык – один из важных и относительно новых предметов в системе подготовки современного младшего школьника в условиях поликультурного и полиязычного мира. Наряду с русским языком и литературным чтением он входит в число предметов филологического цикла и формирует коммуникативную культуру школьника, способствует его в общему речевому развитию, расширению кругозора и воспитанию.

Интегративной целью обучения иностранному языку в начальной школе является формирование элементарной коммуникативной компетенции младшего школьника на доступном для него уровне в основных видах речевой деятельности: аудировании, говорении, чтении и письме.

Учебный курс «Английский язык» ставит своей целью комплексное решение задач, стоящих перед предметом иностранный язык, а именно формирование иноязычной коммуникативной компетенции учащихся, понимаемой как их способность и готовность общаться на английском языке в определенных программой пределах.

Эта цель подразумевает:

- а) развитие коммуникативных умений учащихся в говорении, чтении, понимании на слух и письме на английском языке;
- б) развитие и образование учащихся средствами иностранного языка, а именно осознание ими явлений действительности, происходящих в англоговорящих странах, через знания о культуре, истории и традициях этих стран;
- в) осознание роли родного языка и родной культуры в сравнении с культурой других народов;
- г) понимание важности изучения английского языка как средства достижения взаимопонимания между людьми.

Цели и задачи курса.

Иностранный язык - один из важных и относительно новых предметов в системе подготовки современного младшего школьника в условиях поликультурного и полиязычного мира. Наряду с русским языком и литературным чтением он входит в число предметов филологического цикла и формирует коммуникативную культуру школьника, способствует его общему речевому развитию, расширению кругозора и воспитанию. Предмет «Иностранный язык» способствует формированию представлений ученика о диалоге культур, осознанию им себя как носителя культуры и духовных ценностей своего народа, национальной идентичности, гражданственности, норм морали и речевого поведения.

Интегративной целью обучения иностранному языку в начальных классах является формирование *элементарной коммуникативной компетенции* младшего школьника на доступном для него уровне в основных видах речевой деятельности: аудировании, говорении, чтении и письме.

Элементарная коммуникативная компетенция понимается как способность и готовность младшего школьника осуществлять межличностное и межкультурное общение с носителями изучаемого иностранного языка в устной и письменной формах в ограниченном круге типичных ситуаций и сфер общения, доступных для младшего школьника.

Цели изучения иностранного языка в начальной школе:

- **формирование** умения общаться на английском языке на элементарном уровне с учетом речевых возможностей и потребностей младших школьников в устной (аудирование и говорение) и письменной (чтение и письмо) формах;
- **приобщение** детей к новому социальному опыту с использованием английского языка: знакомство младших школьников с миром зарубежных сверстников, с зарубежным детским фольклором и доступными образцами художественной литературы; воспитание дружелюбного отношения к представителям других стран;
- **развитие** речевых, интеллектуальных и познавательных способностей младших школьников, а также их общеучебных умений; развитие мотивации к дальнейшему овладению иностранным языком;
- **воспитание и разностороннее развитие** младшего школьника средствами иностранного языка.

Деятельностный характер предмета «Иностранный язык» соответствует природе младшего школьника, воспринимающего мир целостно, эмоционально и активно. Это позволяет включать иноязычную речевую деятельность в другие виды деятельности, свойственные ребенку данного возраста (игровую, познавательную, художественную, эстетическую и др.), дает возможность осуществлять разнообразные связи с предметами, изучаемыми в начальной школе, и формировать межпредметные общеучебные предметы и навыки.

Задачи изучения предмета «Иностранный язык»

Исходя из сформулированных целей, изучение предмета «Иностранный язык» направлено на решение следующих задач:

- **формирование** представлений об английском языке как средстве общения, позволяющем добиваться взаимопонимания между людьми, узнавать новое через звучащие и письменные тексты;
- **расширение** лингвистического кругозора младших школьников; освоение элементарными лингвистическими представлениями, необходимыми для овладения устной и письменной речью на английском языке на элементарном уровне;
- **обеспечение** коммуникативно-психологической адаптации младших школьников к новому языковому миру для преодоления в дальнейшем психологического барьера и использования английского языка как средства общения;

- **развитие** личностных качеств младшего школьника, его внимания, мышления, памяти и воображения в процессе участия в моделируемых ситуациях общения, ролевых играх; в ходе овладения языковым материалом;
- **развитие** эмоциональной сферы детей в процессе обучающих игр, учебных спектаклей с использованием английского языка;
- **приобщение** младших школьников к новому социальному опыту за счет проигрывания на английском языке различных ролей в игровых ситуациях, типичных для семейного, бытового, учебного общения;
- **развитие** познавательных способностей, овладение умениями координированной работы с разными компонентами учебно-методического комплекта (учебником, рабочей тетрадь, аудиоприложением, мультимедийным приложением, и т.д.), умением работы в паре, в группе.

Ценностные ориентиры содержания учебного предмета «Иностранный язык».

При изучении иностранного языка в начальной школе стимулируется общее речевое развитие младших школьников; развивается их коммуникативная культура; формируются ценностные ориентиры и закладываются основы нравственного поведения в процессе общения на уроке, чтения и обсуждения текстов соответствующего содержания, знакомства с образцами детского зарубежного фольклора; вырабатывается дружелюбное отношение и толерантность к представителям других стран и их культуре.

Описание места учебного предмета «Иностранный язык» в учебном плане.

Иностранный язык входит в обязательную часть учебного плана.

Согласно базисному (образовательному) плану образовательных учреждений РФ и учебному плану МБОУ «ОШ №27» всего на изучение английского языка в начальной школе выделяется 204 ч во 2, 3 и 4 классах (2 ч в неделю, 34 учебные недели в каждом классе).

Технология обучения:

- системно-деятельностный подход.

В соответствии с рекомендациями Министерства образования и науки Российской Федерации, Министерства образования и науки Республики Адыгея, при изучении образовательного предмета «Английский язык», 10-15% времени отводится на изучение национальных- этнокультурных особенностей.

Целью обучения иностранному языку в части учета региональных, национальных и этнокультурных особенностей в соответствии с ФГОС в образовательных учреждениях основного общего образования является формирование у учащихся более глубокого представления о роли и значимости иностранного языка в жизни современного человека и поликультурного мира, приобретение нового опыта использования иностранного языка как средства межкультурного общения, как инструмента познания мира и культуры других народов, в том числе населяющих территорию Республики Адыгея.

Задачи:

- дальнейшее развитие гражданской идентичности, чувства патриотизма и гордости за свой народ, свой край, свою страну и осознание своей этнической и национальной принадлежности через изучение языков и культур, общепринятых человеческих и базовых национальных особенностей;
- продолжение формирования уважительного отношения к культуре народов, населяющих территорию Республики Адыгея;
- формирование более глубокого осознания особенности культуры народов, населяющих территорию Республики Адыгея;

- дальнейшее развитие способности школьников представлять на иностранном языке культуру народов, населяющих территорию Республики Адыгея;

1. Планируемые результаты освоения программ начального образования и модели инструментария для оценки достижения. Английский язык.

<i>В процессе обучения выпускники 3 класса</i>		<i>По кодификатору</i>	
<i>научатся</i>	<i>получат возможность научиться</i>	<i>УУД</i>	<i>Чтение: работа с информацией</i>
<i>Раздел «Коммуникативные умения». Говорение.</i>			
<ul style="list-style-type: none"> – участвовать в элементарных диалогах: этикетном, диалоге-расспросе, диалоге-побуждении (не менее 5 реплик); – составлять небольшое описание своего рабочего дня, картинки, персонажа (5 предложений) – рассказывать о себе, своей семье, друге (5 предложений). 	<ul style="list-style-type: none"> – участвовать в элементарном диалоге, расспрашивая собеседника и отвечая на его вопросы; – воспроизводить наизусть небольшие произведения фольклора; – составлять краткую характеристику персонажа. 	Л-01, Л-15, Р-01, Р-03, Р-07, П-03, П-04, К-01, К-06, К-07, К-08, К-09.	Ч1-01, Ч1-04, Ч1-05, Ч3-01, Ч3-03, Ч3-04, Ч3-07, Ч4-01.
<i>Раздел « Коммуникативные умения». Аудирование.</i>			
<ul style="list-style-type: none"> – понимать на слух речь учителя и одноклассников при непосредственном общении и вербально/ не вербально реагировать на услышанное; – воспринимать на слух в аудиозаписи основную информацию из сообщений, рассказов, сказок, построенных в основном на знакомом языковом материале. 	<ul style="list-style-type: none"> – воспринимать на слух аудиотекст и полностью понимать содержащуюся в нем информацию; – использовать контекстуальную или языковую догадку при восприятии на слух текстов, содержащих некоторые незнакомые слова. 	Л-03, Л-04, Р-02, Р-03, Р-09, П-09, П-12	Ч1-01, Ч2-01, Ч2-02, Ч3-01.
<i>Раздел « Коммуникативные умения». Чтение.</i>			

В процессе обучения выпускники 3 класса		По кодификатору	
научатся	получат возможность научиться	УУД	Чтение: работа с информацией
<ul style="list-style-type: none"> – соотносить графический образ английского слова с его звуковым образом; – читать вслух небольшой текст, построенный на изученном языковом материале, соблюдая правила произношения и соответствующую интонацию; – читать про себя и понимать содержание небольшого текста, построенного в основном на изученном языковом материале. 	<ul style="list-style-type: none"> – догадываться о значении незнакомых слов по контексту; – не обращать внимание на незнакомые слова, не мешающие понять основное содержание текста. 	Л-05, Л-13, Р1-01, Р-10, П-01, П-06.	Ч1-02, Ч1-03, Ч1-04, Ч1-05, Ч1-08, Ч2-01, Ч2-06, Ч4-01, Ч4-02.
Раздел « Коммуникативные умения». Письмо.			
<ul style="list-style-type: none"> – списывать текст и выписывать из него слова, словосочетания, простые предложения; – писать по образцу краткое письмо зарубежному другу. – писать поздравительную открытку с днем рождения (с опорой на образец) 	<ul style="list-style-type: none"> – в письменной форме кратко отвечать на вопросы к тексту; – составлять рассказ в письменной форме по плану/ образцу; – заполнять простую анкету; – правильно оформлять конверт (с опорой на образец). 	Л-04, Л-14, Р-03, Р-08, Р-09, П-01, П-02, П-03, П-04, П-15.	Ч1-06, Ч3-04, Ч3-07.
Раздел «Языковые средства и навыки оперирования ими». Графика, каллиграфия, орфография.			
<ul style="list-style-type: none"> – пользоваться английским алфавитом, знать последовательность букв в нем; – воспроизводить графически и каллиграфически корректно все буквы английского алфавита (полупечатное написание букв, буквосочетаний, слов); – применять основные правила чтения и орфографии, читать и писать изученные слова английского языка; – отличать буквы от знаков транскрипции. 	<ul style="list-style-type: none"> – сравнивать и анализировать буквосочетания английского языка и их транскрипцию; – группировать слова в соответствии с изученными правилами чтения; – уточнять написание слова по словарю учебника. 	Л-04, Л-14, Р-03, Р-08, Р-09, П-01, П-02, П-03, П-04, П-15.	Ч1-05, Ч1-06, Ч2-06, Ч3-04, Ч3-06, Ч3-07.
Раздел «Языковые средства и навыки оперирования ими». Фонетическая сторона речи.			

В процессе обучения выпускники 3 класса		По кодификатору	
научатся	получат возможность научиться	УУД	Чтение: работа с информацией
<ul style="list-style-type: none"> – различать на слух и адекватно произносить все звуки английского языка, соблюдая нормы произношения звуков; – соблюдать правильное ударение в изолированном слове, фразе; – различать коммуникативные типы предложений по интонации. 	<ul style="list-style-type: none"> – <i>распознавать случаи использования связующего <i>r</i> и соблюдать их в речи;</i> – <i>читать изучаемые слова по транскрипции.</i> – <i>соблюдать интонацию перечисления.</i> 	Л-04, Л-15, Р-04, Р-10, П-03, П-08, П-12, К-20.	Ч1-01, Ч1-05, Ч3-06.
Раздел «Языковые средства и навыки оперирования ими». Лексическая сторона речи.			
<ul style="list-style-type: none"> – узнавать в письменном и устном тексте изученные лексические единицы, в том числе словосочетания, в пределах изученной тематики; – оперировать в процессе общения активной лексикой в соответствии с коммуникативной задачей. 	<ul style="list-style-type: none"> – <i>узнавать простые словообразовательные элементы;</i> – <i>опираться на языковую догадку в процессе чтения и аудирования (интернациональные и сложные слова).</i> 	Л-01, Л-05, Р-01, Р-02, Р-13, К-01, К-09, К-10.	Ч1-01, Ч1-05, Ч3-06.
Раздел «Языковые средства и навыки оперирования ими». Грамматическая сторона речи.			
<ul style="list-style-type: none"> – распознавать и употреблять в речи основные коммуникативные типы предложений; – распознавать и употреблять в речи изученные существительные с определенным/неопределенным/ нулевым артиклем, глаголы в Present, Past Simple, Present Continuous; модальные глаголы <i>can</i>; личные, притяжательные и указательные местоимения; изученные количественные числительные (до 100) и порядковые (до 20); наиболее употребительные предлоги для выражения пространственных отношений(<i>on, in, at</i>). 	<ul style="list-style-type: none"> – <i>узнавать сложносочиненные предложения с союзами <i>and</i> и <i>but</i>;</i> – <i>использовать в речи безличные предложения (It's cold. It's 5 o'clock. It's interesting), предложения с конструкцией <i>there is/there are</i>.</i> 	Л-09, Л-17, Р-01, Р-02, Р-05, Р-08, П-03, П-08, П-10, П-15, К-07.	Ч2-05, Ч3-04, Ч3-06.

Личностные, метапредметные и предметные результаты освоения учебного предмета.

Личностными результатами изучения иностранного языка в начальной школе являются: общее представление о мире как многоязычном и поликультурном сообществе; осознание себя гражданином своей страны; осознание языка, в том числе иностранного, как основного средства общения между людьми; знакомство с миром зарубежных сверстников с использованием средств изучаемого иностранного языка (через детский фольклор, некоторые образцы детской художественной литературы, традиции).

Метапредметными результатами изучения иностранного языка в начальной школе являются:

- развитие умения взаимодействовать с окружающими при выполнении разных ролей в пределах речевых потребностей и возможностей младшего школьника;
- развитие коммуникативных способностей школьника, умения выбирать адекватные языковые и речевые средства для успешного решения элементарной коммуникативной задачи;
- расширение общего лингвистического кругозора младшего школьника;
- развитие познавательной, эмоциональной и волевой сфер младшего школьника; формирование мотивации к изучению иностранного языка;
- овладение умением координированной работы с разными компонентами учебно-методического комплекта (учебником, аудиодиском и т. д.).

Предметными результатами изучения иностранного языка в начальной школе являются: овладение начальными представлениями о нормах иностранного языка (фонетических, лексических, грамматических); умение (в объёме содержания курса) находить и сравнивать такие языковые единицы, как звук, буква, слово.

1. В коммуникативной сфере (т. е. во владении иностранным языком как средством общения)

Речевая компетенция в следующих видах речевой деятельности:

- говорении:
 - вести элементарный этикетный диалог в ограниченном круге типичных ситуаций общения, диалог-расспрос (вопрос — ответ) и диалог — побуждение к действию;
 - уметь на элементарном уровне рассказывать о себе, семье, друге; описывать предмет, картинку; кратко характеризовать персонаж;
- аудировании:
 - понимать на слух речь учителя и одноклассников; основное содержание небольших доступных текстов в аудиозаписи, построенных на изученном языковом материале;
- чтении:
 - читать вслух небольшие тексты, построенные на изученном языковом материале, соблюдая правила чтения и нужную интонацию;
 - читать про себя тексты, включающие как изученный языковой материал, так и отдельные новые слова, и понимать их основное содержание; находить в тексте нужную информацию;
- письменной речи:
 - владеть техникой письма;
 - писать с опорой на образец поздравление с праздником и короткое личное письмо.
- Языковая компетенция (владение языковыми средствами):
 - адекватное произношение и различение на слух всех звуков иностранного языка; соблюдение правильного ударения в словах и фразах;

соблюдение особенностей интонации основных типов предложений;
применение основных правил чтения и орфографии, изученных в курсе начальной школы;
распознавание и употребление в речи изученных в курсе начальной школы лексических единиц (слов, словосочетаний, оценочной лексики, речевых клише) и грамматических явлений.

Социокультурная осведомлённость:

- знание названий стран изучаемого языка, некоторых литературных персонажей известных детских произведений, сюжетов некоторых популярных сказок, написанных на изучаемом языке, небольших произведений детского фольклора (стихов, песен); знание элементарных норм речевого и неречевого поведения, принятых в стране изучаемого языка.

2. В познавательной сфере:

умение сравнивать языковые явления родного и иностранного языков на уровне отдельных звуков, букв, слов, словосочетаний, простых предложений;

умение действовать по образцу при выполнении упражнений и составлении собственных высказываний в пределах тематики начальной школы;

совершенствование приёмов работы с текстом с опорой на умения, приобретённые на уроках родного языка (прогнозировать содержание текста по заголовку, иллюстрациям и др.);

умение пользоваться справочным материалом, представленным в доступном данному возрасту виде (правила, таблицы);

умение осуществлять самонаблюдение и самооценку в доступных младшему школьнику пределах.

3. В ценностно-ориентационной сфере:

представление об изучаемом иностранном языке как средстве выражения мыслей, чувств, эмоций;
приобщение к культурным ценностям другого народа через произведения детского фольклора, через непосредственное участие в туристических поездках.

4. В эстетической сфере:

владение элементарными средствами выражения чувств и эмоций на иностранном языке;

развитие чувства прекрасного в процессе знакомства с образцами доступной детской литературы.

5. В трудовой сфере:

умение следовать намеченному плану в своём учебном труде.

Оценка достижений планируемых результатов освоения программы.

Основным объектом системы оценки результатов образования, её содержательной и критериальной базой выступают требования Стандарта, которые конкретизируются в планируемых результатах освоения обучающимися основной образовательной программы основного общего образования (ООП ООО).

Итоговая оценка результатов освоения ООП ООО определяется по результатам промежуточной и итоговой аттестации обучающихся.

Результаты промежуточной аттестации представляют собой результаты внутришкольного мониторинга индивидуальных образовательных достижений обучающихся. Они отражают динамику формирования их способности к решению учебно-практических и учебно-познавательных задач и навыков проектной деятельности. Промежуточная аттестация осуществляется в ходе совместной оценочной деятельности педагогов и обучающихся и является внутренней оценкой. Внутренняя оценка предметных и метапредметных результатов образовательного учреждения включает в себя стартовое, текущее (промежуточное) и итоговое оценивание (переводная аттестация).

Общая система внутреннего оценивания носит уровневый характер и состоит из следующих элементов:

оценка предметных и метапредметных результатов по итогам учебного года:

-- уровень ниже базового — неспособность учащегося действовать в рамках минимума содержания, рассчитанного на освоение каждым учащимся;

– базовый уровень – способность учащегося действовать только в рамках минимума содержания, рассчитанного на освоение каждым учащимся;

– базовый повышенный уровень – способность учащегося выходить за рамки минимума предметного содержания, применять полученные знания на практике, в том числе, в нестандартных ситуациях;

– высокий уровень – способность учащегося обобщать,

систематизировать, анализировать свои знания, творчески использовать их для решения задач, регулярное участие в различных проектах, в том числе, и итоговых; участие в конференциях и т.п.

Количественная характеристика планируемых результатов определяется по итогам учебного года на основе итоговой проверочной работы по предмету.

Таким образом, обучающимся по итогам года должны как минимум быть освоены все предметы на базовом уровне, максимум – на базовом повышенном уровне, отдельные предметы учащимися могут быть освоены по выбору на высоком уровне.

Критерии и нормы оценки знаний учащихся.

«5» (отлично) – уровень выполнения требований значительно выше удовлетворительного: отсутствие ошибок как по текущему, так и по предыдущему учебному материалу; не более одного недочета; логичность и полнота изложения;

«4» (хорошо) – уровень выполнения требований выше удовлетворительного: использование дополнительного материала, полнота и логичность раскрытия вопроса; самостоятельность суждений, отражение своего отношения к предмету обсуждения. Наличие 2-3 ошибок или 4-6 недочетов по текущему материалу; не более 2 ошибок или 4 недочетов по пройденному материалу; незначительные нарушения логики изложения материала; использование нерациональных приемов решения учебной задачи; отдельные неточности в изложении материала;

«3» (удовлетворительно) – достаточный минимальный уровень выполнения требований, предъявляемых к конкретной работе; не более 4-6 ошибок или 10 недочетов по текущему учебному материалу; не более 3-5 ошибок или не более 8 недочетов по пройденному учебному материалу; отдельные нарушения логики изложения материала; неполнота раскрытия вопроса;

«2» (плохо) – уровень выполнения требований ниже удовлетворительного; наличие более 6 ошибок или 10 недочетов по текущему материалу; более 5 ошибок или более 8 недочетов по пройденному материалу; нарушение логики, неполнота, нераскрытость обсуждаемого вопроса, отсутствие аргументации либо ошибочность ее основных положений.

2. Содержание тем учебного курса.

Краткая характеристика УМК

УМК «Английский в фокусе — 3» предназначен для учащихся 3 класса общеобразовательных учреждений и рассчитан на два часа в неделю. УМК создан на основе Примерных программ по иностранным языкам с учетом требований федерального компонента Государственного стандарта начального общего образования по иностранным языкам, а также в соответствии с Европейскими стандартами в области обучения иностранным языкам, что является его отличительной особенностью. УМК «Английский в фокусе — 3» поможет учащимся эффективно использовать английский язык и даст им возможность изучать его с удовольствием. УМК уделяет внимание развитию всех видов речевой деятельности (аудирования, говорения, чтения и письма) с помощью разнообразных коммуникативных заданий и упражнений. Материал организован таким образом, что позволяет регулярно повторять основные активные лексико-грамматические структуры и единицы. УМК строится на принципах активного, холистического и гуманистического подходов к преподаванию иностранных языков. Знания и навыки учащихся, работающих по УМК «Английский в фокусе — 3», соотносятся с общеевропейским уровнем А1 в области изучения английского языка. Учебник «Английский в фокусе — 3» имеет модульную структуру, состоит из 8 модулей и ставит перед учащимися следующие задачи:

Вводный модуль: Welcome back!

— вспомнить главных персонажей и повторить языковой материал УМК «Английский в фокусе — 2».

Модуль 1: School days!

— научить учащихся представлять себя и других, приветствовать друг друга, говорить о школьных предметах.

Модуль 2: Family moments!

— научить учащихся называть и представлять членов семьи.

Модуль 3: All the things I like!

— научить учащихся говорить о еде и напитках, о том, что им нравится и не нравится, заказывать еду.

Модуль 4: Come in and play!

— научить учащихся называть игрушки и говорить, кому они принадлежат, называть предметы, находящиеся в комнате.

Модуль 5: Furry friends!

— научить описывать животных, говорить о том, что умеют и не умеют делать животные.

Модуль 6: Home, sweet home!

— научить говорить о местонахождении предметов в доме.

Модуль 7: A Day off!

— научить учащихся говорить о действиях, происходящих в данный момент, и о том, что они делают в свободное время.

Модуль 8: Day by day!

— научить рассказывать о распорядке дня, называть время, спрашивать и отвечать, который час.

СТАНДАРТ (тематика)	«Английский в фокусе-3»
Знакомство (с одноклассниками, учителем, персонажами детских произведений: имя, возраст). Приветствие, прощание (с использованием типичных фраз английского речевого этикета).	Welcome Back! (Starter Module)
Я и моя семья: члены семьи, их имена, возраст, внешность, черты характера, увлечения/ хобби. Мой день (распорядок дня, домашние обязанности). Покупки в магазине: одежда, обувь, основные продукты питания. Любимая еда. Семейные праздники: день рождения, Новый год/Рождество. День матери. Подарки.	New Member!, A Happy Family!, Families in Russia (Module 2); Grandma! Grandpa! Family Crest! (Module 6); He loves jelly! (Module 3); Merry Christmas, everybody!, Mother's Day (pp. 137–141); Everybody likes presents! (Module 4)
Мир моих увлечений. Игрушки. Мои любимые занятия. Мои любимые сказки, комиксы. Выходной день (в зоопарке, в парке, в цирке), каникулы.	We're having a great time!, Fun after school (Module 7); A Fun Day!, Cartoon time (Module 8); Toys for little Betsy! (Module 4); In the Park! (Module 7); On Sundays! (Module 8); Holiday photos (Starter Module)
Я и мои друзья: имя, возраст, внешность, характер, увлечения/хобби.	Modules 1, 2, 6 Cows are funny!, Clever Animals!, What kind of animals?, Grandpa Durov's

Совместные занятия. Письмо зарубежному другу. Любимое домашнее животное: имя, возраст, цвет, размер, характер, что умеет делать.	Wonderland (Module 5)
Моя школа: классная комната, учебные предметы, школьные принадлежности.	School Again!, School Subjects!, Primary Schools in Russia (Module 1)
Мир вокруг меня. Мой дом/квартира/комната: названия комнат, их размер, предметы мебели и интерьера.	In my room! (Module 4); My House!, House Museums in Russia (Module 6)
Страна/страны изучаемого языка и родная страна (общие сведения: название, столица, дома, магазины, животный мир, блюда национальной кухни, домашние питомцы, школа, мир увлечений). Литературные персонажи популярных книг моих сверстников (имена героев книг, черты характера). Небольшие произведения детского фольклора на изучаемом иностранном языке (рифмовки, стихи, песни, сказки). Некоторые формы речевого и неречевого этикета стран изучаемого языка в ряде ситуаций общения (в школе, во время совместной игры, за столом в магазине).	Schools in the UK (Module 1); Families near and far (UK, Australia, Module 2); A bite to eat! (UK, Module 3); Tesco Superstore (UK, Module 4); Animals Down Under! (Australia, Module 5); British Homes! (Module 6); Get Ready, Get Set, Go! (USA, Module 7); Cartoon Favourites (USA, Module 8); The Toy Soldier (Reader, Modules 1–8); Tell me a Story! (Module 4); We wish you a merry Christmas, I love you, Lovey Dovey

Содержание учебного предмета

Предметное содержание устной и письменной речи соответствует образовательным и воспитательным целям, а также интересам и возрастным особенностям младших школьников и включает следующее:

Знакомство. С одноклассниками, учителем, персонажами детских произведений: имя, возраст. Приветствие, прощание (с использованием типичных фраз речевого этикета).

Я и моя семья. Члены семьи, их имена, возраст, внешность, черты характера, увлечения/хобби. Мой день (распорядок дня, *домашние обязанности*). Покупки в магазине: одежда, *обувь*, основные продукты питания. Любимая еда. Семейные праздники: день рождения, Новый год/Рождество. Подарки.

Мир моих увлечений. Мои любимые занятия. Виды спорта и спортивные игры. *Мои любимые сказки*. Выходной день (*в зоопарке, цирке*), каникулы.

Я и мои друзья. Имя, возраст, внешность, характер, увлечения/хобби. Совместные занятия. Письмо зарубежному другу. Любимое домашнее животное: имя, возраст, цвет, размер, характер, что умеет делать.

Моя школа. Классная комната, учебные предметы, школьные принадлежности. Учебные занятия на уроках.

Мир вокруг меня. Мой дом/квартира/комната: названия комнат, их размер, предметы мебели и интерьера. Природа. *Дикие и домашние животные*. Любимое время года. Погода.

Страна/страны изучаемого языка и родная страна. Общие сведения: название, столица. Литературные персонажи книг, популярных среди моих сверстников (имена героев книг, черты их характера). *Небольшие произведения детского фольклора на изучаемом иностранном языке (рифмовки, стихи, песни, сказки).*

Некоторые формы речевого и неречевого этикета стран изучаемого языка в ряде ситуаций общения (в школе, во время совместной игры, в магазине).

Коммуникативные умения по видам речевой деятельности

Говорение

1. Диалогическая форма.

Уметь вести:

- этикетные диалоги в типичных ситуациях бытового, учебно-трудового и межкультурного общения, в том числе полученные с помощью средств коммуникации;
- диалог-расспрос (запрос информации и ответ на него);
- диалог - побуждение к действию.

2. Монологическая форма.

Уметь пользоваться:

- основными коммуникативными типами речи: описание, рассказ, *характеристика (персонажей).*

Аудирование.

Воспринимать на слух и понимать:

- речь учителя и одноклассников в процессе общения на уроке и вербально/невербально реагировать на услышанное;
- небольшие доступные тексты в аудиозаписи, построенные в основном на изученном языковом материале, в том числе полученные с помощью средств коммуникации

Чтение

Читать:

- вслух небольшие тексты, построенные на изученном языковом материале;
- про себя и понимать тексты, содержащие как изученный языковой материал, так и отдельные новые слова, находить в тексте необходимую информацию (имена персонажей, где происходит действие и т. д.).

Письмо

Владеть:

- умением выписывать из текста слова, словосочетания и предложения;
- основами письменной речи: писать по образцу поздравление с праздником, короткое личное письмо.

Языковые средства и навыки пользования ими

Английский язык

Графика, каллиграфия, орфография. Все буквы английского алфавита. Основные буквосочетания. Звуко-буквенные соответствия. Знаки транскрипции. Апостроф. Основные правила чтения и орфографии. Написание наиболее употребительных слов, вошедших в активный словарь.

Фонетическая сторона речи. Адекватное произношение и различение на слух всех звуков и звукосочетаний английского языка. Соблюдение норм произношения: долгота и краткость гласных, отсутствие оглушения звонких согласных в конце слога или слова, отсутствие смягчения согласных перед гласными. Дифтонги. *Связующее «г» (there is/there are).* Ударение в слове, фразе. Отсутствие ударения на служебных словах (артиклях, союзах, предлогах). Членение предложений на смысловые группы. Ритмико-интонационные особенности повествовательного, побудительного и вопросительного (общий и специальный вопросы) предложений. *Интонация перечисления.* Чтение по транскрипции изученных слов.

Лексическая сторона речи. Лексические единицы, обслуживающие ситуации общения в пределах тематики начальной школы, в объёме 500 лексических единиц для двустороннего (рецептивного и продуктивного) усвоения, простейшие устойчивые словосочетания, оценочная лексика и речевые клише как элементы речевого этикета, отражающие культуру англоговорящих стран. Интернациональные слова (например, doctor, film). *Начальное представление о способах словообразования: суффиксация (суффиксы -el, -or, -tion, -ist, -ful, -ly, -teen, -ty -th), словосложение (postcard), конверсия (play — to play).*

Грамматическая сторона речи. Основные коммуникативные типы предложений: повествовательное, вопросительное, побудительное. Общий и специальный вопросы. Вопросительные слова: what, who, when, where, why, how. Порядок слов

предложения. Утвердительные и отрицательные предложения. Простое предложение с простым глагольным сказуемым (He speaks English.), составным именным (My family is big.) и составным глагольным (I like to dance. She can skate well.) сказуемым. Побудительные предложения в утвердительной (Help me, please.) и отрицательной (Don't be late!) формах. *Безличные предложения в настоящем времени (It is cold. It's five o'clock.).* Предложения с оборотом there is/there are. Простые распространённые предложения. Предложения с однородными членами. *Сложносочинённые предложения с союзами and и but. Сложноподчинённые предложения с союзом because.*

Правильные и неправильные глаголы в Present, Future, Past Simple (Indefinite). Неопределённая форма глагола. Глагол-связка to be. Модальные глаголы can, may, must, *have to.* Глагольные конструкции «I'd like to ...». Существительные в единственном и множественном числе (образованные по правилу и исключения), существительные с неопределённым, определённым и нулевым артиклем. Притяжательный падеж имён существительных.

Прилагательные в положительной, сравнительной и превосходной степенях, образованные по правилам, и исключения.

Местоимения: личные (в именительном и объектном падежах), притяжательные, вопросительные, указательные (this/these, that/those), неопределённые (some, any - некоторые случаи употребления).

Наречия времени (yesterday, tomorrow, never, usually, often, sometimes). Наречия степени (much, little, very).

Количественные числительные до 100, порядковые числительные до 30.

Наиболее употребительные предлоги: in, on, at, into, to, from, of, with.

Специальные учебные умения

Младшие школьники овладевают следующими специальными (предметными) учебными умениями и навыками:

- пользоваться двуязычным словарём учебника (в том числе транскрипцией), компьютерным словарём и экранном переводом отдельных слов;

пользоваться справочным материалом, представленным в виде таблиц, схем, правил;

- вести словарь (словарную тетрадь);
- систематизировать слова, например по тематическому принципу;
- пользоваться языковой догадкой, например при опознавании интернационализмов;
- делать обобщения на основе структурно-функциональных схем простого предложения;
- опознавать грамматические явления, отсутствующие в родном языке, например артикли.

Общеучебные умения и универсальные учебные действия

В процессе изучения курса «Иностранный язык» младшие школьники:

- совершенствуют приёмы работы с текстом, опираясь на умения, приобретённые на уроках родного языка (прогнозировать содержание текста по заголовку, данным к тексту рисункам, списывать текст, выписывать отдельные слова и предложения из текста и т. п.);
- овладевают более разнообразными приёмами раскрытия значения слова, используя словообразовательные элементы; синонимы, антонимы, контекст;
- совершенствуют общеречевые коммуникативные умения, например: начинать и завершать разговор, используя речевые клише; поддерживать беседу, задавая вопросы и переспрашивая;
- учатся осуществлять, самоконтроль, самооценку;
- учатся самостоятельно выполнять задания с использованием компьютера (при наличии мультимедийного приложения).

Общеучебные и специальные учебные умения, а также социокультурная осведомлённость приобретаются учащимися в процессе формирования коммуникативных умений в основных видах речевой деятельности.

3. Тематическое планирование с определением основных видов деятельности учебной деятельности.

№	Наименование разделов и тем	Количество часов	В том числе	
			контрольные работы	проектные работы
1	Вводный модуль. Тема: «Добро пожаловать в школу снова!»	2		
2	Модуль 1. Тема: «Школьные дни»	8	1	1
3	Модуль 2. Тема: «В кругу семьи»	8	1	1
4	Модуль 3. Тема: «Все, что я люблю!»	8	1	1
5	Модуль 4. Тема:	8	1	1

	«Давай играть»			
6	Модуль 5. Тема: «Пушистые друзья»	8	1	1
7	Модуль 6. Тема: «Мой дом»	8	1	1
8	Модуль 7. Тема: «Выходной»	8	1	1
9	Модуль 8. Тема: «День за днем»	10	1	1
	Итого:	68	8	8

Приложение.

**Календарно – тематическое планирование в 3 классе
по учебнику Н.И. Быковой, Дж. Дули, М.Д. Поспеловой, В. Эванс
Английский в фокусе: учебник для учащихся.**

№п/п	№по теме урока	Тема урока	основное содержание (решаемые проблемы)	Виды деятельности учащихся	домашнее задание	дата план	дата факт	примечание
Стартер . Знакомство-2 часа								
1	1	Добро пожаловать в школу! Повторение: Животные.	Как поприветствовать одноклассников и учителя? Какого цвета предметы?	разыграть диалог в ситуации бытового общения(приветствие, прощание, знакомство), работать в парах и группах, повторить лексику по теме «Цвета»	РТ упр 1-2 стр 4			
2	2	И снова в школу! Повторение:Игрушки. Предлоги места	Как рассказать о своих каникулах? Как назвать номер телефона?	Повторить лексику по теме «Каникулы» «Погода», разыграть диалог в ситуации бытового общения, работать в парах и группах	РТ упр 3-4 стр 5, учебник упр 4 стр 7			
Модуль 1 Школьные дни 8 часов								
3	1	Школа. Повторение: Части лица.	Как называются школьные принадлежности?	познакомиться с новыми словами, закрепить новую лексику в речи, прослушать и прочитать текст диалога	РТ упр 1-3 стр 6			
4	2	Школа. Повторение:Части лица. У неё/него голубые глаза.	Как считать от 11 до 20? Как читать букву е в открытом и закрытом слогах?	познакомиться с числительными от 11 до 20, подсчитать предметы от 1 до 20, познакомиться с правилами чтения букв	РТ упр 4-5 стр 7, выуч числит от 11-20			
5	3	Школьные предметы. Повторение: Игрушки и внешность.	Как называются школьные предметы? как правильно употреблять краткие формы глагола to be?	Познакомиться с новыми словами, составить диалог-расспрос о любимых предметах, прочитать текст и ответить на вопросы по содержанию прочитанного, подготовиться к написанию электронного письма	РТ упр 1-3 стр 8, учебник упр 6 стр 15			
6	4	Школьные предметы. История Артур и Раскал. Повторение: Игрушки России	Как давать и выполнять различные команды? Как называются геометрические фигуры?	Употреблять повелительное наклонение глаголов, выполнить команды, прослушать и воспроизводить текст песни, познакомиться с новыми словами	РТ упр 4-5, стр 9			
7	5	Игрушечный солдатик. Повторение: Моя любимая	Чтение первой части сказки «Игрушечный солдатик»	Познакомиться с новыми словами, прослушать и	Упр 2 стр 20, написать письмо			

		игрушка (проект).		выразительно читать текст с соблюдением фразовых и логических ударений, выполнить задания после прочтения текста				
8	6	Школы в Британии. Начальные школы в России. Повторение: Городская и деревенская мышь.	Чем отличаются начальные школы в Великобритании и в России?	Читать и переводить небольшие тексты, определять значения новых слов с помощью картинок, контекста или словаря в учебнике, подготовиться к выполнению проектной работы	Упр 2 стр 142, нарисовать свою школу			
9	7	Повторение изученного материала. Повторение: Погода.	Повторение языкового материала модуля 1	Повторить изученный материал, выполнить задание в учебнике и рабочей тетради, работать в парах и индивидуально, минигруппах	РТ упр 1-3 стр 10-11			
10	8	Контрольная работа Модуль 1 по теме: Школьные дни.	Проверка усвоения языкового материала модуля 1	Написать контрольную работу	Стр 21 Языковой портфель			
Модуль 2 Семейные моменты 8 часов								
11	1	Новый член семьи. Повторение: Одежда	Как рассказывать о своей семье?	Познакомиться с новыми словами и повторить изученную лексику, перечислить членов семьи, прослушать и прочитать текст диалога	Учебн упр 1 стр 162, РТ упр 1 ст 14			
12	2	Новый член семьи. Повторение: Каникулы.	Как употреблять притяжательные местоимения? Как читать букву а в открытом и закрытом слогах?	Тренировать употребление притяжательных местоимений, познакомиться с правилами чтения букв, составить диалог-расспрос о членах семьи с опорой на фотографию или рисунок	РТ упр 2-3 стр 15			
13	3	Счастливая семья. Повторение: Волшебный остров	Как рассказать о членах семьи? Как правильно задать вопросы о предметах в ед.ч и мн.ч и отвечать на них?	Познакомиться с новыми словами, повторить изученную лексику, тренировать употребление ед.ч и мн.ч существительных	Упр 5 стр 31 рт упр 1-2 стр 16			

				соответствующих глагольных форм				
14	4	Счастливая семья. История Артур и Раскал. Повторение: Проект «Мой любимый сезон». Погода в Адыгее. РН и ЭО	Как называть предметы во мн.ч? Знакомство с одним из периодов творчества Пикассо	Тренировать образование мн ч существительных, прослушать и воспроизвести текст с соблюдением фразовых и логическ ударений, выполнить задания после прочтения текста	Упр 6 стр 33 рт упр 3 стр 17			
15	5	Игрушечный солдатик. Повторение:Городская и деревенская мышь	Чтение второй части сказки	прослушать и воспроизвести текст с соблюдением фразовых и логическ ударений, выполнить задания после прочтения текста	Упр 1 стр 162			
16	6	Семьи близко и далеко. Семьи в России. Повторение:Замечательный английский!	Как изобразить свое семейное древо и рассказать о нем?	Читать и переводить небольшие тексты, определять значения новых слов с помощью картинок, контекста или словаря в учебнике, подготовиться к выполнению проектной работы	Упр 2 стр 143 рт упр 2 стр 157			
17	7	Повторение изученного материала.	Повторение языкового материала модуля 2	Повторить изученный материал, выполнить задание в учебнике и рабочей тетради, работать в парах и индивидуально, минигруппах	РТ упр 1-3 стр 18-19			
18	8	Контрольная работа№2	Повторение языкового материала модуля 2	Написать контрольную работу	Языковой портфель стр 23			
Модуль 3 Все то, что я люблю 8 часов								
19	1	Он любит желе.	Как расспросить и рассказать о любимых продуктах?	Познакомиться с новыми словами и повторить изученную лексику, составить диалог-расспрос о любимой еде, прослушать и прочитать текст диалога	РТ упр 1-2 стр 22			
20	2	Он любит желе	Как правильно употреблять глагол «нравится» в утв . вопросит и отрицат. Форме	Тренировать употребление глагола «нравится» в утв, вопросит, отрицат, формах в	РТ упр 3, 4, 6 стр 23			

			Настоящего времени? Как читать букву I в открытом и закрытом слогах?	Настоящем времени, познакомиться с правилами чтения букв				
21	3	В моей ланч коробочке	Как вежливо попросить что-либо за столом? Как правильно употреблять слова «несколько»?	Познакомиться с новыми словами, разыграть диалог этикетного характера, тренировать употребление слов «несколько», составить список покупок(продуктов)	Учебн упр 5 стр 47, РТ упр 1-4 стр 24-25			
22	4	В моей ланч коробочке Артур и Раскал	Как найти нужный предмет(продукт) в таблице по координатам?	прослушать и воспроизводить текст песни, познакомиться с новыми словами	РТ упр 2 стр 24			
23	5	Игрушечный солдатик	Чтение третьей части сказки	прослушать и воспроизвести текст с соблюдением фразовых и логическ ударений, выполнить задания после прочтения текста	Учебник стр 50-51			
24	6	Мое лакомство мороженое	Что является традиционной английской едой? Какое любимое лакомство в России? Как сделать покупки в магазине?	Читать и переводить небольшие тексты, определять значения новых слов с помощью картинок, контекста или словаря в учебнике, подготовиться к выполнению проектной работы	Учебник стр 144			
25	7	Повторение изученного материала	Повторение языкового материала модуля 3	Повторить изученный материал, выполнить задание в учебнике и рабочей тетради, работать в парах и индивидуально, минигруппах	РТ упр 1-4 стр 26-27			
26	8	Контрольная работа №3	Повторение языкового материала модуля 3	Написать контрольную работу	Языковой портфель стр 25.27			
Модуль 4 Приходи и играй! 9 часов								
27	1	Игрушки для маленькой Бетси	Как называются игрушки? Как спросить и сказать, чьи игрушки?	Познакомиться с новыми словами и повторить изученную лексику, составить диалог-расспрос о принадлежности игрушек, прослушать и прочитать текст диалога	РТ упр 1-3 стр 30-31			

28	2	Игрушки для маленькой Бетси	Как правильно употреблять неопределенный артикль a\an Как употреблять местоимения this\that? Как читать букву o в открытом и закрытом слогах?	Познакомиться с новыми словами, тренировать употребление артикля a\an, this\that с правилами чтения букв	РТ упр 2 стр 30			
29	3	В моей комнате	Как спросить и рассказать о предметах в комнате? Как употреблять местоимения these\those?	Познакомиться с новыми словами и повторить изученную лексику, составить диалог-расспрос о предметах в комнате, тренировать употребление указательных местоимений these\those	РТ упр 1-2 стр 32			
30	4	В моей комнате. Артур и Раскал	Как рассказать о предметах, находящихся в комнате, Какие английские сказки самые известные?	тренировать употребление указательных местоимений these\those, прослушать и воспроизвести текст песни, выполнить творческое задание	РТ упр 3-4 стр 33			
31	5	Игрушечный солдатик	Чтение четвертой части сказки	прослушать и воспроизвести текст с соблюдением фразовых и логическ ударений, выполнить задания после прочтения текста	Учебник упр 1 стр 164			
32	6	Каждый любит подарки	Что можно купить в магазине Tesco? Как празднуют Новый год в России?	Читать и переводить небольшие тексты, определять значения новых слов с помощью картинок, контекста или словаря в учебнике, подготовиться к выполнению проектной работы	Учебник упр 1 стр 145			
33	7	Повторение изученного материала	Повторение языкового материала модуля 4	Повторить изученный материал, выполнить задание в учебнике и рабочей тетради, работать в парах и индивидуально, минигруппах	РТ упр 1-4 стр 34-35			
34	8	Контрольная работа №4	Повторение языкового материала модуля 4	Написать контрольную работу	Языковой портфель стр 29 -31			
35	9	Особый день. С	Как празднуют Рождество в	Прослушать и прочитать	Творческая работа			

		Рождеством!	Великобритании?	текст диалога, познакомиться с новыми словами, составить высказывания по образцу, прослушать и воспроизвести текст песни, подготовиться к выполнению творческого задания				
Модуль 5 Пушистые друзья 8 часов								
36	1	Коровы забавные существа!	Как называются части тела? Как описывать животных?	Познакомиться с новыми словами и повторить изученную лексику, прослушать и прочесть текст диалога	Упр 4 стр 74, РТ упр 1-2 стр 38			
37	2	Коровы забавные существа!	Какие есть исключения в образовании мн.ч сущ-х? Как читать букву у в открытом и закрытом слогах?	Обобщить употребление структуры «иметь», познакомиться с существит., образующими форму мн.ч не по правилам, и с правилами чтения букв	РТ упр 3 стр 39, выуч слова			
38	3	Умные животные	Как спросить и рассказать что умеют и не умеют делать животные?	Познакомиться с новыми словами и повторить изученную лексику, составить диалог-расспрос о том, что умеют\не умеют делать животные, прослушать и прочесть текст и ответить на вопросы по содержанию текста	Упр 4 стр 79, РТ упр 1,2, стр 40			
39	4	Умные животные. История Артур и Раскал	Как считать от 20 до 50? Какие животные относятся к пресмыкающимся, а какие к млекопитающим?	Познакомиться с числительными от 20 до 50, составить высказывания по образцу, прослушать и воспроизвести текст песни, определить значения слов по картинке	Упр 6 стр 81, РТ упр 3-4, стр 41			
40	5	Игрушечный солдатик	Чтение пятой части сказки	прослушать и воспроизвести текст с соблюдением фразовых и логическ ударений, выполнить задания после прочтения текста	Упр 1 стр 164			

41	6	Прекрасный театр зверей дедушки Дурова	Какие животные живут в Австралии? Каких можно увидеть в театре зверей дедушки Дурова?	Читать и переводить небольшие тексты, определять значения новых слов с помощью картинок, контекста или словаря в учебнике, подготовиться к выполнению проектной работы	Упр 2 стр 146			
42	7	Повторение изученного материала	Повторение языкового материала модуля 5	Повторить изученный материал, выполнить задание в учебнике и рабочей тетради, работать в парах и индивидуально, мини-группах	РТ упр 1-3 стр 42-43			
43	8	Контрольная работа №5	Повторение языкового материала модуля 5	Написать контрольную работу	Языковой портфель стр 33-35			
Модуль 6 Мой милый дом 8 часов								
44	1	Дедушка и бабушка	Какие комнаты есть в доме? Кто в какой комнате находится?	Повторить изученную лексику, составить диалог-расспрос о том, кто где находится, прослушать и прочитать текст диалога	РТ упр 1-2 стр 46			
45	2	Дедушка и бабушка	Как правильно употреблять предлоги места? Как читать букву и в открытом и закрытом слогах?	Познакомиться с предлогами места и тренировать их в употреблении, работать в парах, познакомиться с правилами чтения букв	РТ упр 3-4 стр 47, выуч предлоги			
46	3	Мой дом	Как образуется мн число сущ-х, оканчивающихся на ss\х\f\sh\y\? Как употреблять утвердит форму структуры There are\there is	Познакомиться с новыми словами и с образованием мн ч существительных, тренировать употребление утвердит формы структуры There are\there is	Учебник упр 6 стр 95, РТ упр 1 стр 48			
47	4	Мой дом. История Артур и Раскал	Как употреблять вопросит форму структуры There are\there is и давать краткий ответ? Что такое фамильные гиральдические знаки?	Составить диалог-расспрос о предметах мебели и их кол-ве, прослушать и воспроизвести текст песни, прочитать текст и найти в нем необходимую информацию, подготовиться к выполнению творческой работы	Упр 6 стр 97 рт упр 2-4 стр 49			

48	5	Игрушечный солдатик	Чтение шестой части сказки	прослушать и воспроизвести текст с соблюдением фразовых и логическ ударений, выполнить задания после прочтения текста	Учебник упр 1 стр 165			
49	6	Дома Британии. Дома-музеи в России	В каких домах живут Британцы? Ознакомление с ломом-музеем ЛН Толстого	Читать и переводить небольшие тексты, определять значения новых слов с помощью картинок, контекста или словаря в учебнике, подготовиться к выполнению проектной работы	Учебник упр 2 стр 147			
50	7	Повторение изученного материала	Повторение языкового материала модуля 6	Повторить изученный материал, выполнить задание в учебнике и рабочей тетради, работать в парах и индивидуально, минигруппах	РТ упр 1-4 стр 50-51			
51	8	Контрольная работа №6	Повторение языкового материала модуля 6	Написать контрольную работу	Языковой портфель стр 37-39			
Модуль 7 Выходной 8 часов								
52	1	Мы весело проводим время	Как сказать о том, что происходит в данный момент?	Описать действия, происходящие в данный момент, составить высказывания по образцу, прослушать и прочитать текст, найти нужную информацию	РТ упр 1-2 стр 54			
53	2	Мы весело проводим время	Как спросить и сказать, что (не) происходит в данный момент? Как читать буквосочетание ing?	Тренировать употребление настоящего длительного времени, составить диалог-расспрос о том, что происходит в данный момент, познакомиться с правилами чтения	РТ упр 3-5 стр 55			
54	3	В парке	Как рассказать о том, что делают люди в данный момент?	Познакомиться с новыми словами, описать действия происходящие в данный момент, прочитать текст и ответить на вопросы по	Упр 4 ситр 111, РТ упр 1 стр 56			

				содержанию текста				
55	4	В парке. История Артур и Раскал	Как подобрать рифму к словам?	Закрепить изученную лексику и грамматические структуры, прослушать и воспроизвести текст песни, тренировать в подборе рифмы к словам	РТ упр 3-4 стр 57			
56	5	Игрушечный солдатик	Чтение седьмой части сказки	прослушать и воспроизвести текст с соблюдением фразовых и логическ ударений, выполнить задания после прочтения текста	Стр 116			
57	6	Весело после школы	Какие забавные соревнования проводятся в США? Как проводят свободное время дети в нашей стране?	Читать и переводить небольшие тексты, определять значения новых слов с помощью картинок, контекста или словаря в учебнике, подготовиться к выполнению проектной работы	Составить рассказ			
58	7	Повторение изученного материала	Повторение языкового материала модуля 7	Повторить изученный материал, выполнить задание в учебнике и рабочей тетради, работать в парах и индивидуально, мини группах	РТ упр 1-3 стр 58-59			
59	8	Контрольная работа №7	Повторение языкового материала модуля 7	Написать контрольную работу	Языковой портфель стр 41-43			
Модуль 8 День за днем 9 часов								
60	1	День веселья	Как рассказать о распорядке дня? Как называются дни недели?	Познакомиться с названиями дней недели, составить диалог-расспрос о том, что мы делаем в каждый из дней недели, прослушать и прочитать текст, найти в нем необходимую информацию	РТ упр 1-2 стр 62			
61	2	День веселья	Как рассказать о распорядке дня другого человека? Как читать букву с в различных положениях и буквосочетаниях?	Тренировать в употреблении 3-г лица ед.ч в Настоящем времени, познакомиться с правилами чтения букв, составить диалог-расспрос о	РТ упр 3 стр 63			

				занятиях в каждый из дней недели				
62	3	По воскресеньям	Как называется различное время суток? Как спросить и ответить, который час?	Познакомиться с новыми словами и тренировать их употребление, составить диалог-расспрос о том, что мы делаем в течение дня, прочитать текст и ответить на вопросы по содержанию текста	Упр 6 стр 127, РТ упр 1 стр 64			
63	4	По воскресеньям. История Артур и Раскал	Как рассказать, что делаем в каждый из дней недели? Как отличается время в разных частях мира?	Закрепить изученную лексику, прослушать и воспроизвести текст песни, работать с картой, познакомиться с понятием «часовые пояса»	РТ упр 2-3 стр 65			
64	5	Игрушечный солдатик	Чтение восьмой части сказки	прослушать и воспроизвести текст с соблюдением фразовых и логическ ударений, выполнить задания после прочтения текста	Упр 2 стр 132, нарисов любим игрушку			
65	6	Мультяшные герои!	Какие герои мультфильмов самые известные и любимые?	Читать и переводить небольшие тексты, определять значения новых слов с помощью картинок, контекста или словаря в учебнике, подготовиться к выполнению проектной работы	Упр 2 стр 149			
66	7	Повторение изученного материала	Повторение языкового материала модуля 8	Повторить изученный материал, выполнить задание в учебнике и рабочей тетради, работать в парах и индивидуально, минигруппах	РТ упр 1-3 стр 66-67			
67	8	Контрольная работа №8	Повторение языкового материала модуля 8	Написать контрольную работу	Языковой портфель стр 45-47			
68	9	День матери	Как празднуют День матери в Великобритании?	Беседовать о Дне Матери, выполнить задания в учебнике индивидуально и в парах, прослушать и воспроизвести текст песни и	Придумать стихотворение			

				стихотворения, выполнить творческие задания				
--	--	--	--	---	--	--	--	--

Описание учебно-методического и материально-технического обеспечения образовательного процесса.

Ресурсы:

материально-техническое обеспечение учебного предмета «Английский язык»

№ п/п	Наименования объектов и средств материально-технического обеспечения	Примечания
<i>Библиотечный фонд (книгопечатная продукция)</i>		
1.	Учебно-методические комплекты (УМК) по английскому языку для 2-4 классов. Стандарт начального образования по иностранному языку. Примерная программа начального образования по иностранному языку.	УМК входит в федеральный перечень учебников, допущенных Минобрнауки РФ
<i>Печатные пособия</i>		

2.	<p>Алфавит (настенная таблица). Транскрипционные знаки (таблица).</p> <p>Грамматические таблицы к основным разделам грамматического материала, содержащегося в стандарте начального образования по иностранному языку.</p> <p>Наборы тематических картинок в соответствии с тематикой, определённой в стандарте начального образования по иностранному языку.</p>	
<i>Технические средства обучения и оборудование кабинета</i>		
3.	<p>Классная доска с набором приспособлений для крепления таблиц, постеров и картинок.</p> <p>Настенная доска с набором приспособлений для крепления картинок.</p> <p>Компьютер.</p>	
	<p>Мультимедийный проектор.</p> <p>Принтер.</p>	

Список литературы (основной и дополнительной), использованной при подготовке программы.

1. Федеральный компонент государственного стандарта общего образования. Иностранный язык (одобрен решением коллегии Минобрания России и Президиума Российской академии образования от 23 декабря 2003г. № 21/12, утвержден приказом Минобрания России от 5 марта 2004г №1089).
2. Федеральный базисный учебный план и примерные программы (одобрен решением коллегии Минобрания России и Президиума Российской академии образования от 23 декабря 2003г. № 21/12, утвержден приказом Минобрания России от 9 марта 2004г №1312)
3. Федеральный государственный образовательный стандарт начального образования. – М.: Просвещение, 2010. - (Стандарты второго поколения) // Вестник образования. – 2012. – № 3.
4. Примерные программы начального общего образования. В 2 ч. – М.: Просвещение, 2012. – (Серия «Стандарты второго поколения»).

5. Примерные программы по учебным предметам. Начальная школа. В 2 ч. - М.: Просвещение, 2011.- (Стандарты второго поколения).
6. Быкова Н., Дули Д., Поспелова М., Эванс В. УМК «Английский в фокусе» для 3 класса. – М.: Express Publishing: Просвещение, 2016.

Дополнительные источники.

<http://pedsovet.su>

<http://www.englishteachers.ru>

<http://www.english73.ru>